



CÔNG TY CỔ PHẦN CÔNG NGHỆ TIỀN PHONG  
INNOVATIVE TECHNOLOGY DEVELOPMENT CORPORATION  
[www.itd.vn](http://www.itd.vn)

Mã chứng khoán: ITD  
**BÁO CÁO TÀI CHÍNH**  
TỪ NGÀY 01/04/2019 ĐẾN NGÀY 30/06/2019

**CÔNG TY CP CÔNG NGHỆ TIỀN PHONG**

Địa chỉ : Lầu 4, tòa nhà ITD, Số 1 đường Sáng Tạo, P. Tân Thuận Đông, Quận 7

**BÁO CÁO TÀI CHÍNH**

Cho kỳ kế toán từ 01/04/2019 đến 30/06/2019 của năm tài chính kết thúc 31 tháng 03 năm 2020

**BẢNG CÂN ĐỐI KẾ TOÁN**

(Dạng đầy đủ)

Tại ngày 30 tháng 06 năm 2019

Đơn vị tính: VND

CHỈ TIÊU	Mã số	Thuyết minh	Số cuối kỳ	Số đầu năm
<b>A- Tài sản ngắn hạn</b>	<b>100</b>		<b>175.612.023.992</b>	<b>167.343.594.993</b>
<b>I. Tiền và các khoản tương đương tiền</b>	<b>110</b>	<b>V.01</b>	<b>5.008.016.210</b>	<b>3.296.503.176</b>
1. Tiền	111		5.008.016.210	3.296.503.176
2. Các khoản tương đương tiền	112		-	-
<b>II. Đầu tư tài chính ngắn hạn</b>	<b>120</b>	<b>V.02</b>	<b>224.000.000</b>	<b>224.000.000</b>
1. Chứng khoán kinh doanh	121		-	-
2. Dự phòng giảm giá chứng khoán kinh doanh	122		-	-
3. Đầu tư nắm giữ đến ngày đáo hạn	123		224.000.000	224.000.000
<b>III. Các khoản phải thu ngắn hạn</b>	<b>130</b>		<b>139.632.246.723</b>	<b>137.263.869.767</b>
1. Phải thu ngắn hạn của khách hàng	131	V.03	132.864.713.789	129.332.516.875
2. Trả trước cho người bán ngắn hạn	132	V.04	2.752.517.542	4.671.550.817
3. Phải thu nội bộ ngắn hạn	133		-	-
4. Phải thu theo tiến độ kế hoạch hợp đồng xây dựng	134		-	-
5. Phải thu về cho vay ngắn hạn	135	V.05	-	-
6. Phải thu ngắn hạn khác	136	V.08	15.252.172.624	14.496.959.307
7. Dự phòng phải thu ngắn hạn khó đòi	137		(11.237.157.232)	(11.237.157.232)
8. Tài sản thiếu chờ xử lý	139		-	-
<b>IV. Hàng tồn kho</b>	<b>140</b>	<b>V.06</b>	<b>29.416.056.490</b>	<b>26.425.889.348</b>
1. Hàng tồn kho	141		32.584.684.363	29.594.517.221
2. Dự phòng giảm giá hàng tồn kho	149		(3.168.627.873)	(3.168.627.873)
<b>V. Tài sản ngắn hạn khác</b>	<b>150</b>		<b>1.331.704.569</b>	<b>133.332.702</b>
1. Chi phí trả trước ngắn hạn	151	V.07	414.994.691	129.374.933
2. Thuế giá trị gia tăng được khấu trừ	152		769.682.567	-
3. Thuế và các khoản khác phải thu Nhà nước	153	V.13	147.027.311	3.957.769
4. Giao dịch mua bán lại trái phiếu Chính phủ	154		-	-
5. Tài sản ngắn hạn khác	155		-	-



**CÔNG TY CP CÔNG NGHỆ TIỀN PHONG**

Địa chỉ : Lầu 4, tòa nhà ITD, Số 1 đường Sáng Tạo, P. Tân Thuận Đông, Quận 7

**BÁO CÁO TÀI CHÍNH**

Cho kỳ kế toán từ 01/04/2019 đến 30/06/2019 của năm tài chính kết thúc 31 tháng 03 năm 2020

Bảng cân đối kế toán (tiếp theo)

<b>CHỈ TIÊU</b>	<b>Mã số</b>	<b>Thuyết minh</b>	<b>Số cuối kỳ</b>	<b>Số đầu năm</b>
<b>B- TÀI SẢN DÀI HẠN</b>	<b>200</b>		<b>139.267.354.131</b>	<b>140.239.907.474</b>
<b>I. Các khoản phải thu dài hạn</b>	<b>210</b>		-	-
1. Phải thu dài hạn của khách hàng	211		-	-
2. Trả trước cho người bán dài hạn	212		-	-
3. Vốn kinh doanh ở đơn vị trực thuộc	213		-	-
4. Phải thu nội bộ dài hạn	214		-	-
5. Phải thu về cho vay dài hạn	215		-	-
6. Phải thu dài hạn khác	216		-	-
7. Dự phòng phải thu dài hạn khó đòi	219		-	-
<b>II. Tài sản cố định</b>	<b>220</b>		<b>57.553.422.190</b>	<b>58.805.668.540</b>
1. Tài sản cố định hữu hình	221	V.09	40.187.115.335	41.247.445.226
- Nguyên giá	222		71.378.871.000	71.378.871.000
- Giá trị hao mòn lũy kế	223		(31.191.755.665)	(30.131.425.774)
2. Tài sản cố định thuê tài chính	224		-	-
- Nguyên giá	225		-	-
- Giá trị hao mòn lũy kế	226		-	-
3. Tài sản cố định vô hình	227	V.10	17.366.306.855	17.558.223.314
- Nguyên giá	228		24.251.431.371	24.251.431.371
- Giá trị hao mòn lũy kế	229		(6.885.124.516)	(6.693.208.057)
<b>III. Bất động sản đầu tư</b>	<b>230</b>		-	-
- Nguyên giá	231		-	-
- Giá trị hao mòn lũy kế	232		-	-
<b>IV. Tài sản dở dang dài hạn</b>	<b>240</b>		-	-
1. Chi phí sản xuất, kinh doanh dở dang dài hạn	241		-	-
2. Chi phí xây dựng cơ bản dở dang	242		-	-
<b>V. Đầu tư tài chính dài hạn</b>	<b>250</b>		<b>79.092.431.088</b>	<b>79.092.431.088</b>
1. Đầu tư vào công ty con	251	V.02	113.316.431.088	113.316.431.088
2. Đầu tư vào công ty liên doanh, liên kết	252	V.02	2.310.000.000	2.310.000.000
3. Đầu tư góp vốn vào đơn vị khác	253	V.02	-	-
4. Dự phòng đầu tư tài chính dài hạn	254	V.02	(36.534.000.000)	(36.534.000.000)
5. Đầu tư nắm giữ đến ngày đáo hạn	255		-	-
<b>VI. Tài sản dài hạn khác</b>	<b>260</b>		<b>2.621.500.853</b>	<b>2.341.807.846</b>
1. Chi phí trả trước dài hạn	261	V.07	2.621.500.853	2.341.807.846
2. Tài sản thuê thu nhập hoãn lại	262		-	-
3. Thiết bị, vật tư, phụ tùng thay thế dài hạn	263		-	-
4. Tài sản dài hạn khác	268		-	-
<b>TỔNG CỘNG TÀI SẢN</b>	<b>270</b>		<b>314.879.378.123</b>	<b>307.583.502.467</b>

**CÔNG TY CP CÔNG NGHỆ TIỀN PHONG**

Địa chỉ : Lầu 4, tòa nhà ITD, Số 1 đường Sáng Tạo, P. Tân Thuận Đông, Quận 7

**BÁO CÁO TÀI CHÍNH**

Cho kỳ kế toán từ 01/04/2019 đến 30/06/2019 của năm tài chính kết thúc 31 tháng 03 năm 2020

Bảng cân đối kế toán (tiếp theo)

CHỈ TIÊU	Mã số	Thuyết minh	Số cuối kỳ	Số đầu năm
<b>C - NỢ PHẢI TRẢ</b>	<b>300</b>		<b>74.606.815.757</b>	<b>71.012.553.042</b>
<b>I. Nợ ngắn hạn</b>	<b>310</b>		<b>69.896.144.885</b>	<b>62.219.753.909</b>
1. Phải trả người bán ngắn hạn	311	V.11	23.308.284.293	26.684.752.537
2. Người mua trả tiền trước ngắn hạn	312	V.12	2.545.963.624	5.043.614.922
3. Thuế và các khoản phải nộp Nhà nước	313	V.13	1.269.182.061	5.320.339.464
4. Phải trả người lao động	314	V.14	-	8.968.553.799
5. Chi phí phải trả ngắn hạn	315	V.15	2.794.130.610	3.885.376.569
6. Phải trả nội bộ ngắn hạn	316		-	-
7. Phải trả theo tiến độ kế hoạch hợp đồng xây dựng	317		-	-
8. Doanh thu chưa thực hiện ngắn hạn	318		-	-
9. Phải trả ngắn hạn khác	319	V.16	10.734.853.409	935.570.088
10. Vay và nợ thuê tài chính ngắn hạn	320	V.17	20.882.701.072	-
11. Dự phòng phải trả ngắn hạn	321	V.18	6.056.119.935	8.951.086.649
12. Quỹ khen thưởng, phúc lợi	322	V.19	2.304.909.881	2.430.459.881
13. Quỹ bình ổn giá	323		-	-
14. Giao dịch mua bán lại trái phiếu Chính phủ	324		-	-
<b>II. Nợ dài hạn</b>	<b>330</b>		<b>4.710.670.872</b>	<b>8.792.799.133</b>
1. Phải trả người bán dài hạn	331		-	-
2. Người mua trả tiền trước dài hạn	332		-	-
3. Chi phí phải trả dài hạn	333		-	-
4. Phải trả nội bộ về vốn kinh doanh	334		-	-
5. Phải trả nội bộ dài hạn	335		-	-
6. Doanh thu chưa thực hiện dài hạn	336		-	-
7. Phải trả dài hạn khác	337	V.16	530.772.750	326.453.550
8. Vay và nợ thuê tài chính dài hạn	338	V.17	-	-
9. Trái phiếu chuyển đổi	339		-	-
10. Cổ phiếu ưu đãi	340		-	-
11. Thuế thu nhập hoãn lại phải trả	341		-	-
12. Dự phòng phải trả dài hạn	342	V.18	1.121.473.978	5.407.921.439
13. Quỹ phát triển khoa học và công nghệ	343		3.058.424.144	3.058.424.144

**CÔNG TY CP CÔNG NGHỆ TIỀN PHONG**

Địa chỉ : Lầu 4, tòa nhà ITD, Số 1 đường Sáng Tạo, P. Tân Thuận Đông, Quận 7

**BÁO CÁO TÀI CHÍNH**

Cho kỳ kế toán từ 01/04/2019 đến 30/06/2019 của năm tài chính kết thúc 31 tháng 03 năm 2020

Bảng cân đối kế toán (tiếp theo)


CHỈ TIÊU	Mã số	Thuyết minh	Số cuối kỳ	Số đầu năm
<b>D - VỐN CHỦ SỞ HỮU</b>	<b>400</b>	<b>V.20</b>	<b>240.272.562.366</b>	<b>236.570.949.425</b>
<b>I. Vốn chủ sở hữu</b>	<b>410</b>		<b>240.272.562.366</b>	<b>236.570.949.425</b>
1. Vốn góp của chủ sở hữu	411		190.647.980.000	190.647.980.000
- Cổ phiếu phổ thông có quyền biểu quyết	411a		190.647.980.000	190.647.980.000
- Cổ phiếu ưu đãi	411b		-	-
2. Thặng dư vốn cổ phần	412		-	-
3. Quyền chọn chuyển đổi trái phiếu	413		-	-
4. Vốn khác của chủ sở hữu	414		-	-
5. Cổ phiếu quỹ	415		(721.880.000)	(721.880.000)
6. Chênh lệch đánh giá lại tài sản	416		-	-
7. Chênh lệch tỷ giá hối đoái	417		-	-
8. Quỹ đầu tư phát triển	418		2.126.360.982	-
9. Quỹ hỗ trợ sắp xếp doanh nghiệp	419		-	-
10. Quỹ khác thuộc vốn chủ sở hữu	420		-	-
11. Lợi nhuận sau thuế chưa phân phối	421		48.220.101.384	46.644.849.425
- LNST chưa phân phối lũy kế đến cuối kỳ trước	421a		44.518.488.443	8.201.601.321
- LNST chưa phân phối kỳ này	421b		3.701.612.941	38.443.248.104
12. Nguồn vốn đầu tư xây dựng cơ bản	422		-	-
<b>II. Nguồn kinh phí và quỹ khác</b>	<b>430</b>		-	-
1. Nguồn kinh phí	431		-	-
2. Nguồn kinh phí đã hình thành tài sản cố định	432		-	-
<b>TỔNG CỘNG NGUỒN VỐN</b>	<b>440</b>		<b>314.879.378.123</b>	<b>307.583.502.467</b>

Người lập biểu



Phạm Thị Bích Thảo

Kế toán trưởng



Trương Thị Phương Dung

TP. HCM, Ngày 21 tháng 07 năm 2019



Lâm Hiếu Quân

**CÔNG TY CP CÔNG NGHỆ TIỀN PHONG**

Địa chỉ : Lầu 4, tòa nhà ITD, Số 1 đường Sáng Tạo, P. Tân Thuận Đông, Quận 7

**BÁO CÁO TÀI CHÍNH**

Cho kỳ kế toán từ 01/04/2019 đến 30/06/2019 của năm tài chính kết thúc 31 tháng 03 năm 2020

**BÁO CÁO KẾT QUẢ HOẠT ĐỘNG KINH DOANH**

(Đơn vị tính: VNĐ)

Từ ngày 01/04/2019 đến 30/06/2019


CHỈ TIÊU	Mã số	Từ ngày 01/04/2019 đến 30/06/2019		Đơn vị tính: VNĐ		
		Thuyết minh	Năm nay	Năm trước	Lấy kể từ 01/04/2019 đến 30/06/2019	Năm trước
1. Doanh thu bán hàng và cung cấp dịch vụ	01	VI.01	30.904.481.697	60.931.993.757	30.904.481.697	60.931.993.757
2. Các khoản giảm trừ doanh thu	02		-	-	-	-
3. Doanh thu thuần về bán hàng và cung cấp dịch vụ	10	VI.01	30.904.481.697	60.931.993.757	30.904.481.697	60.931.993.757
4. Giá vốn hàng bán	11	VI.02	25.006.171.444	46.231.659.688	25.006.171.444	46.231.659.688
5. Lợi nhuận gộp về bán hàng và cung cấp dịch vụ	20		5.898.310.253	14.700.334.069	5.898.310.253	14.700.334.069
6. Doanh thu hoạt động tài chính	21	VI.03	1.675.311.122	263.337.467	1.675.311.122	263.337.467
7. Chi phí tài chính	22	VI.04	69.229.793	17.034	69.229.793	17.034
- Trong đó: Lãi vay phải trả	23		-	-	-	-
8. Chi phí bán hàng	24	VI.05	5.355.954.833	4.780.533.823	5.355.954.833	4.780.533.823
9. Chi phí quản lý doanh nghiệp	25	VI.06	1.092.859.612	3.176.309.222	1.092.859.612	3.176.309.222
10. Lợi nhuận thuần từ hoạt động kinh doanh	30		1.055.577.137	7.006.811.457	1.055.577.137	7.006.811.457
11. Thu nhập khác	31	VI.07	2.709.184.229	123.120.536	2.709.184.229	123.120.536
12. Chi phí khác	32	VI.08	63.148.425	12.567.136	63.148.425	12.567.136
13. Lợi nhuận khác	40		2.646.035.804	110.553.400	2.646.035.804	110.553.400
14. Tổng lợi nhuận trước thuế	50		3.701.612.941	7.117.364.857	3.701.612.941	7.117.364.857
15. Chi phí thuế TNDN hiện hành	51	VI.09	-	1.158.000.000	-	1.158.000.000
16. Chi phí thuế TNDN hoãn lại	52		-	-	-	-
17. Lợi nhuận sau thuế TNDN	60		3.701.612.941	5.959.364.857	3.701.612.941	5.959.364.857

Người lập biểu

Phạm Thị Bích-Pháo

Kế toán trưởng

Trương Thị Phương Dung



**CÔNG TY CP CÔNG NGHỆ TIỀN PHONG**

Địa chỉ : Lầu 4, tòa nhà ITD, Số 1 đường Sáng Tạo, P. Tân Thuận Đông, Quận 7

**BÁO CÁO TÀI CHÍNH**

Cho kỳ kế toán từ 01/04/2019 đến 30/06/2019 của năm tài chính kết thúc 31 tháng 03 năm 2020

**BÁO CÁO LƯU CHUYỂN TIỀN TỆ**

(Theo phương pháp gián tiếp)

Từ ngày 01/04/2019 đến 30/06/2019

Đơn vị tính: VND

CHỈ TIÊU	Mã số	Thuyết minh	Lũy kế từ đầu năm đến cuối kỳ này	
			Năm nay	Năm trước
<b>I. Lưu chuyển tiền từ hoạt động kinh doanh</b>				
1. Lợi nhuận trước thuế	01		3.701.612.941	7.117.364.857
2. Điều chỉnh cho các khoản:				
- Khấu hao tài sản cố định	02		1.252.246.350	1.255.370.597
- Các khoản dự phòng	03		(7.181.414.175)	(134.525.130)
- Lãi, lỗ chênh lệch tỷ giá hối đoái do đánh giá lại các khoản mục tiền tệ có gốc ngoại tệ	04		-	-
- Lãi, lỗ từ hoạt động đầu tư	05		(1.673.506.000)	(189.799.065)
- Chi phí lãi vay	06		26.017.236	-
- Các khoản điều chỉnh khác	07		-	-
3. Lợi nhuận từ hoạt động kinh doanh trước thay đổi vốn lưu động	08		(3.875.043.648)	8.048.411.259
- Tăng, giảm các khoản phải thu	09		(1.607.623.065)	218.829.559
- Tăng, giảm hàng tồn kho	10		(2.990.167.142)	(1.263.951.170)
- Tăng, giảm các khoản phải trả	11		(6.664.794.943)	34.655.309.416
- Tăng, giảm chi phí trả trước	12		(565.312.765)	(121.922.884)
- Tăng, giảm chứng khoán kinh doanh	13		-	-
- Tiền lãi vay đã trả	14		(26.017.236)	-
- Thuế thu nhập doanh nghiệp đã nộp	15		(3.208.488.939)	-
- Tiền thu khác từ hoạt động kinh doanh	16		-	-
- Tiền chi khác cho hoạt động kinh doanh	17		(129.050.000)	(58.540.000)
<b>Lưu chuyển tiền thuần từ hoạt động kinh doanh</b>	<b>20</b>		<b>(19.066.497.738)</b>	<b>41.478.136.180</b>
<b>II. Lưu chuyển tiền từ hoạt động đầu tư</b>				
1. Tiền chi để mua sắm, xây dựng tài sản cố định và các tài sản dài hạn khác	21		-	(30.000.000)
2. Tiền thu từ thanh lý, nhượng bán tài sản cố định và các tài sản dài hạn khác	22		-	333.340.000
3. Tiền chi cho vay, mua các công cụ nợ của đơn vị khác	23		-	-
4. Tiền thu hồi cho vay, bán lại các công cụ nợ của đơn vị khác	24		-	1.500.000.000
5. Tiền chi đầu tư, góp vốn vào đơn vị khác	25		-	-
6. Tiền thu hồi đầu tư, góp vốn vào đơn vị khác	26		-	-
7. Tiền thu lãi cho vay, cổ tức và lợi nhuận được chia	27		-	5.303.529.633
<b>Lưu chuyển tiền thuần từ hoạt động đầu tư</b>	<b>30</b>		<b>-</b>	<b>7.106.869.633</b>

**CÔNG TY CP CÔNG NGHỆ TIỀN PHONG**

Địa chỉ : Lầu 4, tòa nhà ITD, Số 1 đường Sáng Tạo, P. Tân Thuận Đông, Quận 7

**BÁO CÁO TÀI CHÍNH**

Cho kỳ kế toán từ 01/04/2019 đến 30/06/2019 của năm tài chính kết thúc 31 tháng 03 năm 2020

**Báo cáo lưu chuyển tiền tệ giữa niên độ (tiếp theo)**

CHỈ TIÊU	Mã số	Thuyết minh	Lũy kế từ đầu năm đến cuối kỳ này	
			Năm nay	Năm trước
<b>III. Lưu chuyển tiền từ hoạt động tài chính</b>				
1. Tiền thu từ phát hành cổ phiếu, nhận góp vốn của chủ sở hữu	31		-	-
2. Tiền trả lại vốn góp cho các chủ sở hữu, mua lại cổ phiếu của doanh nghiệp đã phát hành	32		-	(40.000.000)
3. Tiền thu từ đi vay	33		20.882.701.072	-
4. Tiền trả nợ gốc vay	34		-	-
5. Tiền trả nợ gốc thuê tài chính	35		-	-
6. Cổ tức, lợi nhuận đã trả cho chủ sở hữu	36		(104.690.300)	(21.337.600)
<b>Lưu chuyển tiền thuần từ hoạt động tài chính</b>	<b>40</b>		<b>20.778.010.772</b>	<b>(61.337.600)</b>
<b>Lưu chuyển tiền thuần trong năm</b>	<b>50</b>		<b>1.711.513.034</b>	<b>48.523.668.213</b>
<b>Tiền và tương đương tiền đầu năm</b>	<b>60</b>	<b>V.1</b>	<b>3.296.503.176</b>	<b>26.870.187.676</b>
Ảnh hưởng của thay đổi tỷ giá hối đoái quy đổi ngoại tệ	61			-
<b>Tiền và tương đương tiền cuối năm</b>	<b>70</b>	<b>V.1</b>	<b>5.008.016.210</b>	<b>75.393.855.889</b>

Người lập biểu



Phạm Thị Bích Thảo

Kế toán trưởng



Trương Thị Phương Dung



TP. HCM, Ngày 24 tháng 7 năm 2019

Lông Giám đốc

Lâm Thiều Quân



# CÔNG TY CP CÔNG NGHỆ TIỀN PHONG

Địa chỉ : Lầu 4, tòa nhà ITD, Số 1 đường Sáng Tạo, P. Tân Thuận Đông, Quận 7

## BÁO CÁO TÀI CHÍNH

Cho kỳ kế toán từ 01/04/2019 đến 30/06/2019 của năm tài chính kết thúc 31 tháng 03 năm 2020

### BẢN THUYẾT MINH BÁO CÁO TÀI CHÍNH

#### 1. ĐẶC ĐIỂM HOẠT ĐỘNG CỦA CÔNG TY

- Hình thức sở hữu vốn:** Công ty cổ phần.
- Lĩnh vực kinh doanh:** Thương mại và dịch vụ
- Ngành nghề kinh doanh:**
  - Xây dựng công trình đường sắt và đường bộ
  - Lắp đặt máy móc và thiết bị công nghiệp
  - Kinh doanh bất động sản, quyền sử dụng đất thuộc chủ sở hữu, chủ sử dụng hoặc đi thuê
  - Buôn bán thiết bị và linh kiện điện tử, viễn thông
  - Buôn bán vật liệu, thiết bị lắp đặt khác trong xây dựng
  - Mua bán hệ thống an ninh, hệ thống báo cháy, báo trộm, giám sát bán hàng
  - Sản xuất và mua bán phần mềm tin học

#### 4. Nhân viên

Tại ngày 30 tháng 06 năm 2019 Công ty có 102 nhân viên đang làm việc

#### 5. Cấu Trúc Công ty

Tên Công ty	Hoạt động kinh doanh	Tỷ lệ góp vốn	Tỷ lệ lợi ích	Tỷ lệ quyền biểu quyết
<b>Công ty cổ phần kỹ thuật điện Toàn Cầu (*)</b>	Buôn bán thiết bị điện tử, viễn thông, cho thuê trạm BTS	48,01%	48,01%	51,70%
<b>Công ty cổ phần cơ điện Thạch Anh</b>	Mua bán các thiết bị điện tử.	69,14%	69,14%	69,14%
<b>Công ty cổ phần công nghệ tự động Tân Tiên</b>	Mua bán máy móc, phụ tùng, nguyên vật liệu, kim khí điện máy, máy văn phòng;	90,07%	90,07%	90,07%
<b>Công ty TNHH một thành viên kỹ thuật công nghệ Tiên Phong</b>	Sản xuất phần mềm tin học; Tư vấn, cài đặt,	100%	100%	100%
<b>Công ty cổ phần tin học Siêu Tính</b>	Mua bán camera quan sát, báo trộm, âm thanh thông báo, thiết bị đo lường công nghiệp, dân dụng; thiết bị điện, điện tử.	98,80%	98,80%	98,80%
<b>Công ty TNHH một thành viên Innovative Software Development</b>	Sản xuất phần mềm tin học; Tư vấn, cài đặt.	100%	100%	100%

## **CÔNG TY CP CÔNG NGHỆ TIỀN PHONG**

Địa chỉ : Lầu 4, tòa nhà ITD, Số 1 đường Sáng Tạo, P. Tân Thuận Đông, Quận 7

### **BÁO CÁO TÀI CHÍNH**

Cho kỳ kế toán từ 01/04/2019 đến 30/06/2019 của năm tài chính kết thúc 31 tháng 03 năm 2020

---

Mặc dù tỷ lệ quyền biểu quyết của Công ty trong Công ty cổ phần kỹ thuật điện Toàn Cầu ít hơn 50% nhưng Công ty được nhận ủy quyền biểu quyết của các cổ đông với tỷ lệ 3.69% vốn cổ phần thực góp trong Công ty cổ phần kỹ thuật điện Toàn Cầu để nắm tổng số quyền biểu quyết trong Công ty cổ phần kỹ thuật điện Toàn Cầu là 51.7%. Do vậy Công ty cổ phần kỹ thuật điện Toàn Cầu bị Công ty kiểm soát và khoản đầu tư vào Công ty cổ phần kỹ thuật điện Toàn Cầu được trình bày ở khoản mục “Đầu tư vào công ty con” trên Báo cáo tài chính giữa niên độ.

#### **Công ty liên kết**

Công ty chỉ đầu tư vào Công ty cổ phần định vị Tiên Phong có trụ sở chính tại Số 01 đường Tân Thuận, phường Tân Thuận Đông, quận 7, TP. Hồ Chí Minh, Việt Nam. Hoạt động kinh doanh chính của công ty liên kết này là kinh doanh thiết bị định vị. Tại ngày kết thúc kỳ kế toán, tỷ lệ vốn góp và tỷ lệ quyền biểu quyết của Công ty tại công ty liên kết này lần lượt là 64,92% và 25%.

## **II. NĂM TÀI CHÍNH, ĐƠN VỊ TIỀN TỆ SỬ DỤNG TRONG KẾ TOÁN**

### **1. Năm tài chính**

Năm tài chính của Công ty bắt đầu từ ngày 01 tháng 04 và kết thúc vào ngày 31 tháng 03

### **2. Đơn vị tiền tệ sử dụng trong kế toán**

Đơn vị tiền tệ sử dụng trong kế toán là Đồng Việt Nam (VND).

## **III. CHUẨN MỰC VÀ CHẾ ĐỘ KẾ TOÁN ÁP DỤNG**

### **1. Chế độ kế toán áp dụng**

Công ty áp dụng Chế độ kế toán doanh nghiệp Việt Nam được ban hành theo Thông tư số 200/2014/TT/BTC ngày 22 tháng 12 năm 2014 của Bộ trưởng Bộ Tài chính.

### **2. Tuyên bố về việc tuân thủ Chuẩn mực kế toán và Chế độ kế toán**

Tổng Giám đốc đảm bảo đã tuân thủ yêu cầu của các Chuẩn mực kế toán và Chế độ kế toán Doanh nghiệp Việt Nam được ban hành theo Thông tư số 200/2014/TT/BTC ngày 22 tháng 12 năm 2014 của Bộ trưởng Bộ Tài chính.

### **3. Hình thức kế toán áp dụng**

Công ty sử dụng hình thức kế toán bằng máy vi tính.

## **IV. CÁC CHÍNH SÁCH KẾ TOÁN ÁP DỤNG**

### **1. Cơ sở lập Báo cáo tài chính**

Báo cáo tài chính được lập trên cơ sở kế toán dồn tích (trừ các thông tin liên quan đến các luồng tiền).

### **2. Tiền và tương đương tiền**

Tiền và các khoản tương đương tiền bao gồm tiền mặt, tiền gửi ngân hàng, tiền đang chuyển và các khoản đầu tư ngắn hạn có thời hạn thu hồi hoặc đáo hạn không quá 03 tháng kể từ ngày mua, dễ dàng chuyển đổi thành một lượng tiền xác định cũng như không có nhiều rủi ro trong việc chuyển đổi.

## CÔNG TY CP CÔNG NGHỆ TIỀN PHONG

Địa chỉ : Lầu 4, tòa nhà ITD, Số 1 đường Sáng Tạo, P. Tân Thuận Đông, Quận 7

### BÁO CÁO TÀI CHÍNH

Cho kỳ kế toán từ 01/04/2019 đến 30/06/2019 của năm tài chính kết thúc 31 tháng 03 năm 2020

#### 3. Các khoản đầu tư tài chính

##### **Các khoản đầu tư nắm giữ đến ngày đáo hạn**

Khoản đầu tư được phân loại là nắm giữ đến ngày đáo hạn khi Công ty có ý định và khả năng giữ đến ngày đáo hạn. Các khoản đầu tư nắm giữ đến ngày đáo hạn bao gồm: các khoản tiền gửi ngân hàng có kỳ hạn (bao gồm cả các loại tín phiếu, kỳ phiếu), trái phiếu, cổ phiếu ưu đãi bên phát hành bắt buộc phải mua lại tại một thời điểm nhất định trong tương lai và các khoản cho vay nắm giữ đến ngày đáo hạn với mục đích thu lãi hàng kỳ và các khoản đầu tư nắm giữ đến ngày đáo hạn khác.

Các khoản đầu tư nắm giữ đến ngày đáo hạn được ghi nhận ban đầu theo giá gốc bao gồm giá mua và các chi phí liên quan đến giao dịch mua các khoản đầu tư. Sau ghi nhận ban đầu, các khoản đầu tư này được ghi nhận theo giá trị có thể thu hồi. Thu nhập lãi từ các khoản đầu tư nắm giữ đến ngày đáo hạn sau ngày mua được ghi nhận trên Báo cáo kết quả hoạt động kinh doanh trên cơ sở dự thu. Lãi được hưởng trước khi Công ty nắm giữ được ghi giảm trừ vào giá gốc tại thời điểm mua.

Khi có các bằng chứng chắc chắn cho thấy một phần hoặc toàn bộ khoản đầu tư có thể không thu hồi được và số tổn thất được xác định một cách đáng tin cậy thì tổn thất được ghi nhận vào chi phí tài chính trong kỳ và giảm trừ trực tiếp giá trị đầu tư.

##### **Các khoản cho vay**

Các khoản cho vay được xác định theo giá gốc trừ đi các khoản dự phòng phải thu khó đòi. Dự phòng phải thu khó đòi của các khoản cho vay được lập căn cứ vào dự kiến mức tổn thất có thể xảy ra.

##### **Các khoản đầu tư vào công ty con, công ty liên kết**

###### **Công ty con**

Công ty con là doanh nghiệp chịu sự kiểm soát của Công ty. Việc kiểm soát đạt được khi Công ty có khả năng kiểm soát các chính sách tài chính và hoạt động của doanh nghiệp nhận đầu tư nhằm thu được lợi ích kinh tế từ các hoạt động của doanh nghiệp đó.

###### **Công ty liên kết**

Công ty liên kết là doanh nghiệp mà Công ty có ảnh hưởng đáng kể nhưng không có quyền kiểm soát đối với các chính sách tài chính và hoạt động. Ảnh hưởng đáng kể thể hiện ở quyền tham gia vào việc đưa ra các quyết định về chính sách tài chính và hoạt động của doanh nghiệp nhận đầu tư nhưng không kiểm soát các chính sách này.

###### **Ghi nhận ban đầu**

Các khoản đầu tư vào công ty con, công ty liên kết được ghi nhận ban đầu theo giá gốc, bao gồm giá mua hoặc khoản góp vốn cộng các chi phí liên quan trực tiếp đến việc đầu tư. Trường hợp đầu tư bằng tài sản phi tiền tệ, giá phí khoản đầu tư được ghi nhận theo giá trị hợp lý của tài sản phi tiền tệ tại thời điểm phát sinh.

Cổ tức và lợi nhuận của các kỳ trước khi khoản đầu tư được mua được hạch toán giảm giá trị của chính khoản đầu tư đó. Cổ tức và lợi nhuận của các kỳ sau khi khoản đầu tư được mua được ghi nhận doanh thu. Cổ tức được nhận bằng cổ phiếu chỉ được theo dõi số lượng cổ phiếu tăng thêm, không ghi nhận giá trị cổ phiếu nhận được.

## CÔNG TY CP CÔNG NGHỆ TIỀN PHONG

Địa chỉ : Lầu 4, tòa nhà ITD, Số 1 đường Sáng Tạo, P. Tân Thuận Đông, Quận 7

### BÁO CÁO TÀI CHÍNH

Cho kỳ kế toán từ 01/04/2019 đến 30/06/2019 của năm tài chính kết thúc 31 tháng 03 năm 2020

Dự phòng tổn thất cho các khoản đầu tư vào công ty con và công ty liên kết  
Dự phòng tổn thất cho các khoản đầu tư vào công ty con, công ty liên kết được trích lập khi công ty con, công ty liên kết bị lỗ với mức trích lập bằng chênh lệch giữa vốn góp thực tế của các bên tại công ty con, công ty liên kết và vốn chủ sở hữu thực có nhân với tỷ lệ góp vốn của Công ty so với tổng số vốn góp thực tế của các bên tại công ty con, công ty liên kết. Nếu công ty con, công ty liên kết là đối tượng lập Báo cáo tài chính hợp nhất thì căn cứ để xác định dự phòng tổn thất là Báo cáo tài chính hợp nhất.

Tăng, giảm số dự phòng tổn thất đầu tư vào công ty con, công ty liên kết cần phải trích lập tại ngày kết thúc kỳ kế toán được ghi nhận vào chi phí tài chính.

#### **Các khoản đầu tư vào công cụ vốn của đơn vị khác**

Đầu tư vào công cụ vốn của đơn vị khác bao gồm các khoản đầu tư công cụ vốn nhưng Công ty không có quyền kiểm soát, đồng kiểm soát hoặc có ảnh hưởng đáng kể đối với bên được đầu tư.

Các khoản đầu tư vào công cụ vốn của đơn vị khác được ghi nhận ban đầu theo giá gốc, bao gồm giá mua hoặc khoản góp vốn cộng các chi phí trực tiếp liên quan đến hoạt động đầu tư. Cổ tức và lợi nhuận của các kỳ trước khi khoản đầu tư được mua được hạch toán giảm giá trị của chính khoản đầu tư đó. Cổ tức và lợi nhuận của các kỳ sau khi khoản đầu tư được mua được ghi nhận doanh thu. Cổ tức được nhận bằng cổ phiếu chỉ được theo dõi số lượng cổ phiếu tăng thêm, không ghi nhận giá trị cổ phiếu nhận được/được ghi nhận theo mệnh giá.

Dự phòng tổn thất cho các khoản đầu tư vào công cụ vốn của đơn vị khác được trích lập như sau:

Đối với khoản đầu tư vào cổ phiếu niêm yết hoặc giá trị hợp lý khoản đầu tư được xác định tin cậy, việc lập dự phòng dựa trên giá trị thị trường của cổ phiếu.

Đối với khoản đầu tư không xác định được giá trị hợp lý tại thời điểm báo cáo, việc lập dự phòng được thực hiện căn cứ vào khoản lỗ của bên được đầu tư với mức trích lập bằng chênh lệch giữa vốn góp thực tế của các bên tại đơn vị khác và vốn chủ sở hữu thực có nhân với tỷ lệ góp vốn của Công ty so với tổng số vốn góp thực tế của các bên tại đơn vị khác.

Tăng, giảm số dự phòng tổn thất đầu tư vào công cụ vốn của đơn vị khác cần phải trích lập tại ngày kết thúc kỳ kế toán được ghi nhận vào chi phí tài chính.

#### **4. Các khoản phải thu**

Các khoản nợ phải thu được trình bày theo giá trị ghi sổ trừ đi các khoản dự phòng phải thu khó đòi.

Việc phân loại các khoản phải thu là phải thu khách hàng và phải thu khác được thực hiện theo nguyên tắc sau:

- Phải thu của khách hàng phản ánh các khoản phải thu mang tính chất thương mại phát sinh từ giao dịch có tính chất mua – bán giữa Công ty và người mua là đơn vị độc lập với Công ty.
- Phải thu khác phản ánh các khoản phải thu không có tính thương mại, không liên quan đến giao dịch mua – bán.

Dự phòng phải thu khó đòi được lập cho từng khoản nợ phải thu khó đòi căn cứ vào tuổi nợ quá hạn của các khoản nợ hoặc dự kiến mức tổn thất có thể xảy ra, cụ thể như sau:

- Đối với nợ phải thu quá hạn thanh toán:
  - 30% giá trị đối với khoản nợ phải thu quá hạn từ trên 06 tháng đến dưới 01 năm.
  - 50% giá trị đối với khoản nợ phải thu quá hạn từ 01 năm đến dưới 02 năm.
  - 70% giá trị đối với khoản nợ phải thu quá hạn từ 02 năm đến dưới 03 năm.
  - 100% giá trị đối với khoản nợ phải thu quá hạn từ 03 năm trở lên.

## CÔNG TY CP CÔNG NGHỆ TIỀN PHONG

Địa chỉ : Lầu 4, tòa nhà ITD, Số 1 đường Sáng Tạo, P. Tân Thuận Đông, Quận 7

### BÁO CÁO TÀI CHÍNH

Cho kỳ kế toán từ 01/04/2019 đến 30/06/2019 của năm tài chính kết thúc 31 tháng 03 năm 2020

---

- Đối với nợ phải thu chưa quá hạn thanh toán nhưng khó có khả năng thu hồi: căn cứ vào dự kiến mức tổn thất để lập dự phòng.

Tăng, giảm số dư dự phòng nợ phải thu khó đòi cần phải trích lập tại ngày kết thúc kỳ kế toán được ghi nhận vào chi phí quản lý doanh nghiệp.

#### 5. Hàng tồn kho

Hàng tồn kho được ghi nhận theo giá thấp hơn giữa giá gốc và giá trị thuần có thể thực hiện được.

Giá gốc hàng tồn kho được xác định như sau:

- Hàng hóa: bao gồm chi phí mua và các chi phí liên quan trực tiếp khác phát sinh để có được hàng tồn kho ở địa điểm và trạng thái hiện tại.
- Chi phí sản xuất kinh doanh dở dang: bao gồm chi phí sản xuất, kinh doanh dự án chưa hoàn thành.

Giá xuất kho được tính theo phương pháp bình quân gia quyền và được hạch toán theo phương pháp kê khai thường xuyên.

Giá trị thuần có thể thực hiện được là giá bán ước tính của hàng tồn kho trong kỳ sản xuất, kinh doanh bình thường trừ chi phí ước tính để hoàn thành và chi phí ước tính cần thiết cho việc tiêu thụ chúng.

Dự phòng giảm giá hàng tồn kho được lập cho từng mặt hàng tồn kho có giá gốc lớn hơn giá trị thuần có thể thực hiện được. Đối với dịch vụ cung cấp dở dang, việc lập dự phòng giảm giá được tính theo từng loại dịch vụ có mức giá riêng biệt. Tăng, giảm số dư dự phòng giảm giá hàng tồn kho cần phải trích lập tại ngày kết thúc kỳ kế toán được ghi nhận vào giá vốn hàng bán.

#### 6. Chi phí trả trước

Chi phí trả trước bao gồm các chi phí thực tế đã phát sinh nhưng có liên quan đến kết quả hoạt động sản xuất kinh doanh của nhiều kỳ kế toán. Chi phí trả trước của Công ty chủ yếu là công cụ, dụng cụ và chi phí hội viên câu lạc bộ golf. Các chi phí trả trước này được phân bổ trong khoảng thời gian trả trước.

##### *Chi phí hội viên câu lạc bộ golf*

Chi phí hội viên câu lạc bộ golf trả trước thể hiện khoản tiền thanh toán tham gia câu lạc bộ golf trong 44 năm. Chi phí hội viên câu lạc bộ golf được phân bổ vào chi phí theo phương pháp đường thẳng tương ứng với thời gian tham gia (44 năm).

##### *Công cụ, dụng cụ*

Các công cụ, dụng cụ đã đưa vào sử dụng được phân bổ vào chi phí theo phương pháp đường thẳng với thời gian phân bổ không quá 36 tháng.

#### 7. Tài sản thuê hoạt động

Thuê tài sản được phân loại là thuê hoạt động nếu phần lớn rủi ro và lợi ích gắn liền với quyền sở hữu tài sản thuộc về người cho thuê. Chi phí thuê hoạt động được phản ánh vào chi phí theo phương pháp đường thẳng cho suốt thời hạn thuê tài sản, không phụ thuộc vào phương thức thanh toán tiền thuê.

## CÔNG TY CP CÔNG NGHỆ TIỀN PHONG

Địa chỉ : Lầu 4, tòa nhà ITD, Số 1 đường Sáng Tạo, P. Tân Thuận Đông, Quận 7

### BÁO CÁO TÀI CHÍNH

Cho kỳ kế toán từ 01/04/2019 đến 30/06/2019 của năm tài chính kết thúc 31 tháng 03 năm 2020

#### 8. Tài sản cố định hữu hình

Tài sản cố định hữu hình được thể hiện theo nguyên giá trừ hao mòn lũy kế. Nguyên giá tài sản cố định hữu hình bao gồm toàn bộ các chi phí mà Công ty phải bỏ ra để có được tài sản cố định tính đến thời điểm đưa tài sản đó vào trạng thái sẵn sàng sử dụng. Các chi phí phát sinh sau ghi nhận ban đầu chỉ được ghi tăng nguyên giá tài sản cố định nếu các chi phí này chắc chắn làm tăng lợi ích kinh tế trong tương lai do sử dụng tài sản đó. Các chi phí phát sinh không thỏa mãn điều kiện trên được ghi nhận là chi phí sản xuất, kinh doanh trong kỳ.

Khi tài sản cố định hữu hình được bán hay thanh lý, nguyên giá và khấu hao lũy kế được xóa sổ và bất kỳ khoản lãi lỗ nào phát sinh do việc thanh lý đều được tính vào thu nhập hay chi phí trong kỳ.

Tài sản cố định hữu hình được khấu hao theo phương pháp đường thẳng dựa trên thời gian hữu dụng ước tính. Số năm khấu hao của các loại tài sản cố định hữu hình như sau:

<u>Loại tài sản cố định</u>	<u>Số năm</u>
Nhà cửa, vật kiến trúc	30
Máy móc và thiết bị	03-05
Phương tiện vận tải, truyền dẫn	03-06
Thiết bị, dụng cụ quản lý	02-05
Tài sản cố định khác	02

#### 9. Tài sản cố định vô hình

Tài sản cố định vô hình được thể hiện theo nguyên giá trừ hao mòn lũy kế.

Tài sản cố định vô hình của Công ty bao gồm:

##### *Quyền sử dụng đất*

Quyền sử dụng đất là tiền thuê đất Công ty trả một lần cho nhiều năm và được cấp Giấy chứng nhận quyền sử dụng đất. Quyền sử dụng đất này được khấu hao theo thời hạn thuê đất (30 năm).

##### *Phần mềm máy tính*

Giá mua của phần mềm máy tính mà không phải là một bộ phận gắn kết với phần cứng có liên quan thì được vốn hoá. Nguyên giá của phần mềm máy tính là toàn bộ các chi phí mà Công ty đã chi ra tính đến thời điểm đưa phần mềm vào sử dụng. Phần mềm máy tính được khấu hao theo phương pháp đường thẳng trong 03 - 04 năm.

#### 10. Các khoản nợ phải trả và chi phí phải trả

Các khoản nợ phải trả và chi phí phải trả được ghi nhận cho số tiền phải trả trong tương lai liên quan đến hàng

hóa và dịch vụ đã nhận được. Chi phí phải trả được ghi nhận dựa trên các ước tính hợp lý về số tiền phải trả.

Việc phân loại các khoản phải trả là phải trả người bán, chi phí phải trả và phải trả khác được thực hiện theo nguyên tắc sau:

- Phải trả người bán phản ánh các khoản phải trả mang tính chất thương mại phát sinh từ giao dịch mua hàng hóa, dịch vụ, tài sản và người bán là đơn vị độc lập với Công ty.
- Chi phí phải trả phản ánh các khoản phải trả cho hàng hóa, dịch vụ đã nhận được từ người bán hoặc đã cung cấp cho người mua nhưng chưa chi trả do chưa có hóa đơn hoặc chưa đủ hồ sơ, tài liệu kế toán và các khoản phải trả cho người lao động về tiền lương nghỉ phép, các khoản chi phí sản xuất, kinh doanh phải trích trước.
- Phải trả khác phản ánh các khoản phải trả không có tính thương mại, không liên quan đến giao dịch mua, bán, cung cấp hàng hóa dịch vụ.

Các khoản nợ phải trả và chi phí phải trả được phân loại ngắn hạn và dài hạn trên Bảng cân đối kế toán giữa niên độ căn cứ theo kỳ hạn còn lại tại ngày kết thúc kỳ kế toán.

## **CÔNG TY CP CÔNG NGHỆ TIỀN PHONG**

Địa chỉ : Lầu 4, tòa nhà ITD, Số 1 đường Sáng Tạo, P. Tân Thuận Đông, Quận 7

### **BÁO CÁO TÀI CHÍNH**

Cho kỳ kế toán từ 01/04/2019 đến 30/06/2019 của năm tài chính kết thúc 31 tháng 03 năm 2020

---

#### **11. Các khoản dự phòng phải trả**

Các khoản dự phòng được ghi nhận khi Công ty có nghĩa vụ nợ hiện tại (nghĩa vụ pháp lý hoặc nghĩa vụ liên đới) do kết quả từ một sự kiện đã xảy ra, việc thanh toán nghĩa vụ nợ này có thể sẽ dẫn đến sự giảm sút về những lợi ích kinh tế và giá trị của nghĩa vụ nợ đó có thể được một ước tính đáng tin cậy.

Nếu ảnh hưởng của thời gian là trọng yếu, dự phòng sẽ được xác định bằng cách chiết khấu số tiền phải bỏ ra trong tương lai để thanh toán nghĩa vụ nợ với tỷ lệ chiết khấu trước thuế và phản ánh những đánh giá trên thị trường hiện tại về giá trị thời gian của tiền và những rủi ro cụ thể của khoản nợ đó. Khoản tăng lên của số dự phòng do thời gian trôi qua được ghi nhận là chi phí tài chính.

Các khoản dự phòng phải trả của Công ty bao gồm:

##### ***Dự phòng bảo hành sản phẩm, hàng hóa***

Dự phòng chi phí bảo hành sản phẩm, hàng hóa được lập cho từng loại sản phẩm, hàng hóa có cam kết bảo hành.

Mức trích lập dự phòng bảo hành sản phẩm, hàng hóa không quá 05% trên doanh thu (năm trước là 05%). Tỷ lệ này được ước tính dựa trên các dữ liệu về chi phí bảo hành trong những năm trước và tỷ lệ gia quyền của tất cả các hậu quả có thể xảy ra với các xác suất tương ứng. Tăng, giảm số dự phòng bảo hành sản phẩm, hàng hóa cần phải trích lập tại ngày kết thúc kỳ kế toán được ghi nhận vào chi phí bán hàng.

#### **12. Vốn chủ sở hữu**

##### ***Vốn góp của chủ sở hữu***

Vốn góp của chủ sở hữu được ghi nhận theo số vốn thực tế đã góp của các cổ đông.

##### ***Cổ phiếu quỹ***

Khi mua lại cổ phiếu do Công ty phát hành, khoản tiền trả bao gồm cả các chi phí liên quan đến giao dịch được ghi nhận là cổ phiếu quỹ và được phản ánh là một khoản giảm trừ trong vốn chủ sở hữu. Khi tái phát hành, chênh lệch giữa giá tái phát hành và giá sổ sách của cổ phiếu quỹ được ghi vào khoản mục “Thặng dư vốn Cổ phần”.

## CÔNG TY CP CÔNG NGHỆ TIỀN PHONG

Địa chỉ : Lầu 4, tòa nhà ITD, Số 1 đường Sáng Tạo, P. Tân Thuận Đông, Quận 7

### BÁO CÁO TÀI CHÍNH

Cho kỳ kế toán từ 01/04/2019 đến 30/06/2019 của năm tài chính kết thúc 31 tháng 03 năm 2020

#### 13. Phân phối lợi nhuận

Lợi nhuận sau thuế thu nhập doanh nghiệp được phân phối cho các cổ đông sau khi đã trích lập các quỹ theo

Điều lệ của Công ty cũng như các quy định của pháp luật và đã được Đại hội đồng cổ đông phê duyệt.

Việc phân phối lợi nhuận cho các cổ đông được cân nhắc đến các khoản mục phi tiền tệ nằm trong lợi nhuận sau thuế chưa phân phối có thể ảnh hưởng đến luồng tiền và khả năng chi trả cổ tức như lãi do đánh giá lại tài sản mang đi góp vốn, lãi do đánh giá lại các khoản mục tiền tệ, các công cụ tài chính và các khoản mục phi tiền tệ khác.

Cổ tức được ghi nhận là nợ phải trả khi được Đại hội đồng cổ đông phê duyệt.

#### 14. Ghi nhận doanh thu và thu nhập

##### *Doanh thu bán hàng hóa*

Doanh thu bán hàng hóa được ghi nhận khi đồng thời thỏa mãn các điều kiện sau:

- Công ty đã chuyển giao phần lớn rủi ro và lợi ích gắn liền với quyền sở hữu hàng hóa cho người mua.
- Công ty không còn nắm giữ quyền quản lý hàng hóa như người sở hữu hàng hóa hoặc quyền kiểm soát hàng hóa.
- Doanh thu được xác định tương đối chắc chắn. Khi hợp đồng quy định người mua được quyền trả lại hàng hoá đã mua theo những điều kiện cụ thể, doanh thu chỉ được ghi nhận khi những điều kiện cụ thể đó không còn tồn tại và người mua không được quyền trả lại hàng hoá (trừ trường hợp khách hàng có quyền trả lại hàng hóa dưới hình thức đổi lại để lấy hàng hóa, dịch vụ khác).
- Công ty đã hoặc sẽ thu được lợi ích kinh tế từ giao dịch bán hàng.
- Xác định được chi phí liên quan đến giao dịch bán hàng.

##### *Doanh thu cung cấp dịch vụ*

Doanh thu cung cấp dịch vụ được ghi nhận khi đồng thời thỏa mãn các điều kiện sau:

- Doanh thu được xác định tương đối chắc chắn. Khi hợp đồng quy định người mua được quyền trả lại dịch vụ đã mua theo những điều kiện cụ thể, doanh thu chỉ được ghi nhận khi những điều kiện cụ thể đó không còn tồn tại và người mua không được quyền trả lại dịch vụ đã cung cấp.
- Công ty đã hoặc sẽ thu được lợi ích kinh tế từ giao dịch cung cấp dịch vụ đó.
- Xác định được phần công việc đã hoàn thành vào thời điểm báo cáo.
- Xác định được chi phí phát sinh cho giao dịch và chi phí để hoàn thành giao dịch cung cấp dịch vụ đó.

Trường hợp dịch vụ được thực hiện trong nhiều kỳ thì doanh thu được ghi nhận trong kỳ được căn cứ vào kết quả phần công việc đã hoàn thành vào ngày kết thúc kỳ kế toán.

##### *Doanh thu cho thuê tài sản hoạt động*

Doanh thu cho thuê tài sản hoạt động được ghi nhận theo phương pháp đường thẳng trong suốt thời gian cho thuê. Tiền cho thuê nhận trước của nhiều kỳ được phân bổ vào doanh thu phù hợp với thời gian cho thuê.

##### *Tiền lãi*

Tiền lãi được ghi nhận trên cơ sở thời gian và lãi suất thực tế từng kỳ.

##### *Cổ tức và lợi nhuận được chia*

Cổ tức và lợi nhuận được chia được ghi nhận khi Công ty được quyền nhận cổ tức hoặc lợi nhuận từ việc góp vốn.



## CÔNG TY CP CÔNG NGHỆ TIỀN PHONG

Địa chỉ : Lầu 4, tòa nhà ITD, Số 1 đường Sáng Tạo, P. Tân Thuận Đông, Quận 7

### BÁO CÁO TÀI CHÍNH

Cho kỳ kế toán từ 01/04/2019 đến 30/06/2019 của năm tài chính kết thúc 31 tháng 03 năm 2020

---

#### 15. Chi phí đi vay

Chi phí đi vay bao gồm lãi tiền vay và các chi phí khác phát sinh liên quan trực tiếp đến các khoản vay.

Chi phí đi vay được ghi nhận vào chi phí khi phát sinh. Trường hợp chi phí đi vay liên quan trực tiếp đến việc đầu tư xây dựng hoặc sản xuất tài sản dở dang cần có một thời gian đủ dài (trên 12 tháng) để có thể đưa vào sử dụng theo mục đích định trước hoặc bán thì chi phí đi vay này được tính vào giá trị của tài sản đó. Đối với khoản vay riêng phục vụ việc xây dựng tài sản cố định, bất động sản đầu tư, lãi vay được vốn hóa kể cả khi thời gian xây dựng dưới 12 tháng. Các khoản thu nhập phát sinh từ việc đầu tư tạm thời các khoản vay được ghi giảm nguyên giá tài sản có liên quan.

Đối với các khoản vốn vay chung trong đó có sử dụng cho mục đích đầu tư xây dựng hoặc sản xuất tài sản dở dang thì chi phí đi vay vốn hóa được xác định theo tỷ lệ vốn hóa đối với chi phí lũy kế bình quân gia quyền phát sinh cho việc đầu tư xây dựng cơ bản hoặc sản xuất tài sản đó. Tỷ lệ vốn hóa được tính theo tỷ lệ lãi suất bình quân gia quyền của các khoản vay chưa trả trong kỳ, ngoại trừ các khoản vay riêng biệt phục vụ cho mục đích hình thành một tài sản cụ thể.

#### 16. Các khoản chi phí

Chi phí là những khoản làm giảm lợi ích kinh tế được ghi nhận tại thời điểm giao dịch phát sinh hoặc khi có khả năng tương đối chắc chắn sẽ phát sinh trong tương lai không phân biệt đã chi tiền hay chưa.

Các khoản chi phí và khoản doanh thu do nó tạo ra phải được ghi nhận đồng thời theo nguyên tắc phù hợp. Trong trường hợp nguyên tắc phù hợp xung đột với nguyên tắc thận trọng, chi phí được ghi nhận căn cứ vào bản chất và quy định của các Chuẩn mực kế toán để đảm bảo phản ánh giao dịch một cách trung thực, hợp lý.

#### 17. Thuế thu nhập doanh nghiệp

Chi phí thuế thu nhập doanh nghiệp bao gồm thuế thu nhập hiện hành và thuế thu nhập hoãn lại.

##### *Thuế thu nhập hiện hành*

Thuế thu nhập hiện hành là khoản thuế được tính dựa trên thu nhập tính thuế. Thu nhập tính thuế chênh lệch so với lợi nhuận kế toán là do điều chỉnh các khoản chênh lệch tạm thời giữa thuế và kế toán, các chi phí không được trừ cũng như điều chỉnh các khoản thu nhập không phải chịu thuế và các khoản lỗ được chuyển.

##### *Thuế thu nhập hoãn lại*

Thuế thu nhập hoãn lại là khoản thuế thu nhập doanh nghiệp sẽ phải nộp hoặc sẽ được hoàn lại do chênh lệch tạm thời giữa giá trị ghi sổ của tài sản và nợ phải trả cho mục đích lập Báo cáo tài chính và cơ sở tính thuế thu nhập. Thuế thu nhập hoãn lại phải trả được ghi nhận cho tất cả các khoản chênh lệch tạm thời chịu thuế. Tài sản thuế thu nhập hoãn lại chỉ được ghi nhận khi chắc chắn trong tương lai sẽ có lợi nhuận tính thuế để sử dụng những chênh lệch tạm thời được khấu trừ này.

Giá trị ghi sổ của tài sản thuế thu nhập doanh nghiệp hoãn lại được xem xét lại vào ngày kết thúc kỳ kế toán và sẽ được ghi giảm đến mức đảm bảo chắc chắn có đủ lợi nhuận tính thuế cho phép lợi ích của một phần hoặc toàn bộ tài sản thuế thu nhập hoãn lại được sử dụng. Các tài sản thuế thu nhập doanh nghiệp hoãn lại chưa được ghi nhận trước đây được xem xét lại vào ngày kết thúc kỳ kế toán và được ghi nhận khi chắc chắn có đủ lợi nhuận tính thuế để có thể sử dụng các tài sản thuế thu nhập hoãn lại chưa ghi nhận này.

## CÔNG TY CP CÔNG NGHỆ TIỀN PHONG

Địa chỉ : Lầu 4, tòa nhà ITD, Số 1 đường Sáng Tạo, P. Tân Thuận Đông, Quận 7

### BÁO CÁO TÀI CHÍNH

Cho kỳ kế toán từ 01/04/2019 đến 30/06/2019 của năm tài chính kết thúc 31 tháng 03 năm 2020

---

Tài sản thuế thu nhập hoãn lại và thuế thu nhập hoãn lại phải trả được xác định theo thuế suất dự tính sẽ áp dụng cho năm tài sản được thu hồi hay nợ phải trả được thanh toán dựa trên các mức thuế suất có hiệu lực tại ngày kết thúc kỳ kế toán. Thuế thu nhập hoãn lại được ghi nhận vào Báo cáo kết quả hoạt động kinh doanh và chỉ ghi trực tiếp vào vốn chủ sở hữu khi khoản thuế đó liên quan đến các khoản mục được ghi thẳng vào vốn chủ sở hữu.

Tài sản thuế thu nhập hoãn lại và thuế thu nhập hoãn lại phải trả được bù trừ khi:

- Công ty có quyền hợp pháp được bù trừ giữa tài sản thuế thu nhập hiện hành với thuế thu nhập hiện hành phải nộp; và

- Các tài sản thuế thu nhập hoãn lại và thuế thu nhập hoãn lại phải trả này liên quan đến thuế thu nhập doanh nghiệp được quản lý bởi cùng một cơ quan thuế:

- Đối với cùng một đơn vị chịu thuế; hoặc

- Công ty dự định thanh toán thuế thu nhập hiện hành phải trả và tài sản thuế thu nhập hiện hành trên cơ sở thuần hoặc thu hồi tài sản đồng thời với việc thanh toán nợ phải trả trong từng kỳ tương lai khi các khoản trọng yếu của thuế thu nhập hoãn lại phải trả hoặc tài sản thuế thu nhập hoãn lại được thanh toán hoặc thu hồi.

#### 18. Bên liên quan

Các bên được coi là liên quan nếu một bên có khả năng kiểm soát hoặc có ảnh hưởng đáng kể đối với bên kia trong việc ra quyết định các chính sách tài chính và hoạt động. Các bên cũng được xem là bên liên quan nếu cùng chịu sự kiểm soát chung hay chịu ảnh hưởng đáng kể chung.

Trong việc xem xét mối quan hệ của các bên liên quan, bản chất của mối quan hệ được chú trọng nhiều hơn hình thức pháp lý.

**CÔNG TY CP CÔNG NGHỆ TIÊN PHONG**

Địa chỉ : Lầu 4, tòa nhà ITD, Số 1 đường Sáng Tạo, P. Tân Thuận Đông, Quận 7

**BÁO CÁO TÀI CHÍNH**

Cho kỳ kế toán từ 01/04/2019 đến 30/06/2019 của năm tài chính kết thúc 31 tháng 03 năm 2020

**V. THÔNG TIN BỔ SUNG CHO CÁC KHOẢN MỤC TRÌNH BÀY TRONG BẢNG CÂN ĐỐI KẾ TOÁN****1. Tiền và các khoản tương đương tiền**

	Số cuối kỳ	Số đầu năm
Tiền mặt	35.105.403	116.566.703
Tiền gửi ngân hàng không kỳ hạn	4.972.910.807	3.179.936.473
Các khoản tương đương tiền	-	-
<b>Cộng</b>	<b>5.008.016.210</b>	<b>3.296.503.176</b>

**2. Các khoản đầu tư tài chính**

Các khoản đầu tư tài chính của Công ty bao gồm đầu tư nắm giữ đến ngày đáo hạn và đầu tư góp vốn vào đơn vị khác. Thông tin về các khoản đầu tư tài chính của Công ty như sau:

**2a. Đầu tư nắm giữ đến ngày đáo hạn ngắn hạn**

Khoản tiền gửi có kỳ hạn 06 tháng. Khoản tiền gửi này đã được cầm cố để đảm bảo cho khoản bảo lãnh thực hiện hợp đồng tại Ngân hàng thương mại cổ phần đầu tư và phát triển Việt Nam - Chi nhánh TP. Hồ Chí Minh.

	Số cuối kỳ	Số đầu năm
Gửi tiết kiệm tại BIDV HCM	224.000.000	224.000.000
<b>Cộng</b>	<b>224.000.000</b>	<b>224.000.000</b>

**2b. Đầu tư góp vốn vào đơn vị khác**

Đối tượng	Số cuối kỳ		Số đầu năm	
	Giá Gốc	Dự phòng	Giá Gốc	Dự phòng
<b>Đầu tư vào công ty con</b>	<b>113.316.431.088</b>	<b>(34.224.000.000)</b>	<b>113.316.431.088</b>	<b>(34.224.000.000)</b>
Công ty cổ phần kỹ thuật điện Toàn Cầu	25.107.804.223	-	25.107.804.223	-
Công ty cổ phần công nghệ tự động Tân Tiến	12.826.229.300	-	12.826.229.300	-
Công ty cổ phần tin học Siêu Tinh	9.817.036.601	-	9.817.036.601	-
Công ty cổ phần cơ điện Thạch Anh	36.565.360.964	(34.224.000.000)	36.565.360.964	(34.224.000.000)
Công ty cổ phần công nghệ Tin Thông	-	-	-	-
Công ty TNHH một thành viên phần mềm Tiên Phong	20.000.000.000	-	20.000.000.000	-
Công ty TNHH MTV INNOVATIVE	9.000.000.000	-	9.000.000.000	-
<b>Đầu tư vào công ty liên kết</b>	<b>2.310.000.000</b>	<b>(2.310.000.000)</b>	<b>2.310.000.000</b>	<b>(2.310.000.000)</b>
Công ty cổ phần định vị Tiên Phong	2.310.000.000	(2.310.000.000)	2.310.000.000	(2.310.000.000)
<b>Cộng</b>	<b>115.626.431.088</b>	<b>(36.534.000.000)</b>	<b>115.626.431.088</b>	<b>(36.534.000.000)</b>

**Tình hình hoạt động của các công ty con, công ty liên kết**

Công ty cổ phần định vị Tiên Phong đã tạm ngừng hoạt động.

**CÔNG TY CP CÔNG NGHỆ TIỀN PHONG**

Địa chỉ : Lầu 4, tòa nhà ITD, Số 1 đường Sáng Tạo, P. Tân Thuận Đông, Quận 7

**BÁO CÁO TÀI CHÍNH**

Cho kỳ kế toán từ 01/04/2019 đến 30/06/2019 của năm tài chính kết thúc 31 tháng 03 năm 2020

<b>3. Phải thu ngắn hạn của khách hàng</b>	<b>Số cuối kỳ</b>	<b>Số đầu năm</b>
<i>Phải thu các bên liên quan</i>	<b>1.615.458.065</b>	<b>2.869.423.521</b>
Công ty Cổ phần Kỹ Thuật Điện Toàn Cầu	956.987.857	1.123.628.291
Công ty cổ phần công nghệ tự động Tân Tiên	181.395.866	538.090.977
Công ty cổ phần tin học Siêu Tính	342.958.000	866.525.000
Công ty TNHH liên doanh Global Sitem	71.768.285	128.168.858
Công ty TNHH MTV Innovative Software Development	17.591.807	35.987.395
Công ty TNHH MTV Hạ Tầng Kỹ Thuật Toàn Cầu	44.756.250	177.023.000
<i>Phải thu các khách hàng khác</i>	<b>131.249.255.724</b>	<b>126.463.093.354</b>
LIÊN DANH TOSHIBA-HITACHI-ITOCHU	1.645.275.855	1.645.275.855
Công ty TNHH Thu Phí Tự Động VETC	67.545.900.964	64.449.218.558
TCT Phát Triển Hạ Tầng & Đầu Tư Tài Chính Việt Nam	19.405.446.333	19.405.446.333
Ngân hàng thương mại cổ phần công thương Việt Nam	9.125.140.300	9.125.140.300
Công ty TNHH BOT và BT Quốc Lộ 20	1.499.007.280	1.510.667.280
Công ty TNHH Đầu Tư Xây Dựng Thương Mại Băng Dương	4.946.814.588	4.946.814.588
Công ty CP Máy - Thiết Bị Dầu Khí	1.498.441.178	1.498.441.178
Công ty CP Đầu Tư Phát Triển Hạ Tầng IDICO	584.962.560	584.962.560
Trung Tâm Quản Lý Đường Hàm Sông Sài Gòn	548.474.821	548.474.821
Công ty CP Đầu Tư Hùng Thắng	1.364.038.842	1.364.038.842
Công ty CP PT Đường Cao Tốc Biên Hòa-Vũng Tàu	-	6.022.349.070
Công Ty TNHH Xây Dựng Công Nghiệp OLYMPIA	4.616.981.144	4.616.981.144
Cảng HK QT Đà Nẵng-CN Tổng Cty Hàng Không Việt Nam	5.114.428.704	-
Các khách hàng khác	13.354.343.155	10.745.282.825
<b>Cộng</b>	<b>132.864.713.789</b>	<b>129.332.516.875</b>
<b>4. Trả trước cho người bán ngắn hạn</b>	<b>Số cuối kỳ</b>	<b>Số đầu năm</b>
<i>Trả trước cho các bên liên quan</i>		
<i>Trả trước cho người bán khác</i>	<b>2.752.517.542</b>	<b>4.671.550.817</b>
Trường Cao Đẳng Đường Sắt	742.153.927	-
Công ty CP Thiết Bị Điện Gia Huy	987.615.955	987.615.955
Công ty CP Thương Mại Sinh Minh	-	1.599.969.931
Nhà cung cấp khác	1.022.747.660	2.083.964.931
<b>Cộng</b>	<b>2.752.517.542</b>	<b>4.671.550.817</b>
<b>5. Phải thu về cho vay ngắn hạn</b>		

**CÔNG TY CP CÔNG NGHỆ TIỀN PHONG**

Địa chỉ : Lầu 4, tòa nhà ITD, Số 1 đường Sáng Tạo, P. Tân Thuận Đông, Quận 7

**BÁO CÁO TÀI CHÍNH**

Cho kỳ kế toán từ 01/04/2019 đến 30/06/2019 của năm tài chính kết thúc 31 tháng 03 năm 2020

**6. Phải thu ngắn hạn/ dài hạn khác****6a. Phải thu ngắn hạn khác**

	Số cuối kỳ		Số đầu năm	
	Giá Gốc	Dự phòng	Giá Gốc	Dự phòng
<b>Phải thu các bên liên quan</b>	<b>5.279.538.677</b>	<b>(3.500.000.000)</b>	<b>4.083.006.825</b>	<b>(3.500.000.000)</b>
Công ty cổ phần công nghệ tự động Tân Tiến - khác	7.494.666	-	25.994.666	-
Công ty cổ phần công nghệ tự động Tân Tiến - cổ tức	1.673.506.000	-	-	-
Công ty cổ phần kỹ thuật điện Toàn Cầu - khác	70.613.996	-	437.581.316	-
Công ty TNHH liên doanh Global sitem - khác	27.924.015	-	108.230.843	-
Công ty cổ phần cơ điện Thạch Anh - Cho mượn	3.500.000.000	(3.500.000.000)	3.500.000.000	(3.500.000.000)
Công ty cổ phần tin học Siêu Tinh - Khác	-	-	11.200.000	-
<b>Phải thu các tổ chức và cá nhân khác</b>	<b>9.972.633.947</b>	<b>-</b>	<b>10.413.952.482</b>	<b>-</b>
Ký cược, ký quỹ	2.027.856.420	-	2.027.606.420	-
Tạm ứng	245.653.000	-	155.160.000	-
Phải thu khác	7.699.124.527	-	8.231.186.062	-
<b>Cộng</b>	<b>15.252.172.624</b>	<b>(3.500.000.000)</b>	<b>14.496.959.307</b>	<b>(3.500.000.000)</b>

**6b. Phải thu dài hạn khác**

Các khoản ký quỹ, ký cược dài hạn

**CÔNG TY CP CÔNG NGHỆ TIỀN PHONG**

Địa chỉ : Lầu 4, tòa nhà ITD, Số 1 đường Sáng Tạo, P. Tân Thuận Đông, Quận 7

**BÁO CÁO TÀI CHÍNH**

Cho kỳ kế toán từ 01/04/2019 đến 30/06/2019 của năm tài chính kết thúc 31 tháng 03 năm 2020

**7. Hàng tồn kho**

	Số cuối kỳ		Số đầu năm	
	Giá gốc	Dự phòng	Giá gốc	Dự phòng
Chi phí sản xuất, kinh doanh dở dang.	21.784.156.417	-	19.714.664.135	-
Hàng hóa	10.800.527.946	(3.168.627.873)	9.879.853.086	(3.168.627.873)
<b>Cộng</b>	<b>32.584.684.363</b>	<b>(3.168.627.873)</b>	<b>29.594.517.221</b>	<b>(3.168.627.873)</b>

Giá trị hàng hóa tồn kho chậm tiêu thụ tiêu thụ hoặc khó có thể thanh lý để thu hồi giá trị cuối kỳ là 3.168.627.873 VND (số đầu kỳ là 3.168.627.873 VND).

**8. Chi phí trả trước ngắn hạn/dài hạn****8a. Chi phí trả trước ngắn hạn**

	Số cuối kỳ	Số đầu năm
Công cụ, dụng cụ	298.077.815	55.755.248
Chi phí bảo hiểm	38.933.528	23.333.319
Chi phí thuê văn phòng, nhà xưởng	4.400.000	17.600.000
Chi phí khác	73.583.348	32.686.366
<b>Cộng</b>	<b>414.994.691</b>	<b>129.374.933</b>

**8b. Chi phí trả trước dài hạn**

	Số cuối kỳ	Số đầu năm
Chi phí hội viên câu lạc bộ golf	635.647.223	641.625.098
Chi phí sửa chữa	922.180.472	478.373.705
Công cụ, dụng cụ	1.063.673.158	1.221.809.043
<b>Cộng</b>	<b>2.621.500.853</b>	<b>2.341.807.846</b>



**CÔNG TY CP CÔNG NGHỆ TIỀN PHONG**

Địa chỉ : Lầu 4, tòa nhà ITD, Số 1 đường Sáng Tạo, P. Tân Thuận Đông, Quận 7

**BÁO CÁO TÀI CHÍNH**

Cho kỳ kế toán từ 01/04/2019 đến 30/06/2019 của năm tài chính kết thúc 31 tháng 03 năm 2020

**11. Phải trả người bán ngắn hạn**

	Số cuối kỳ	Số đầu năm
<b>Phải trả các bên liên quan</b>	<b>4.399.038.533</b>	<b>7.092.929.153</b>
Công ty CP Kỹ Thuật điện Toàn Cầu	-	17.600.000
Công ty cổ phần cơ điện Thạch Anh	94.038.533	93.381.569
Công ty TNHH MTV Innovative Software Development	4.262.000.000	5.764.500.000
Công ty cổ phần Tin Học Siêu Tính	43.000.000	1.217.447.584
<b>Phải trả các nhà cung cấp khác</b>	<b>18.909.245.760</b>	<b>19.591.823.384</b>
INNOVATIVE TECHNOLOGY DEVELOPMENT INC	-	4.583.700.000
Công ty Cổ Phần Đầu Tư Hoàng Đạo	4.130.200.350	4.130.200.350
Công ty TNHH Công Nghệ AnFa	-	1.710.720.000
Các nhà cung cấp khác	14.779.045.410	9.167.203.034
<b>Cộng</b>	<b>23.308.284.293</b>	<b>26.684.752.537</b>

**12. Người mua trả tiền trước ngắn hạn**

	Số cuối kỳ	Số đầu năm
<b>Trả trước của các bên liên quan</b>		-
Công ty cổ phần kỹ thuật điện Toàn Cầu	-	-
<b>Trả trước của các khách hàng khác</b>	<b>2.545.963.624</b>	<b>5.043.614.922</b>
Cảng HK Quốc Tế Đà Nẵng - CN Tổng Công ty Cảng HK Việt Nam	-	2.218.573.016
Các khách hàng khác	2.545.963.624	2.825.041.906
<b>Cộng</b>	<b>2.545.963.624</b>	<b>5.043.614.922</b>





**CÔNG TY CP CÔNG NGHỆ TIỀN PHONG**

Địa chỉ : Lầu 4, tòa nhà ITD, Số 1 đường Sáng Tạo, P. Tân Thuận Đông, Quận 7

**BÁO CÁO TÀI CHÍNH**

Cho kỳ kế toán từ 01/04/2019 đến 30/06/2019 của năm tài chính kết thúc 31 tháng 03 năm 2020

**14. Phải trả người lao động**

Lương, thưởng phải trả nhân viên.

**15. Chi phí phải trả ngắn hạn**

	Số cuối kỳ	Số đầu năm
Chi phí thi công cho công trình	2.783.184.418	3.610.735.891
Chi phí khác	10.946.192	274.640.678
<b>Cộng</b>	<b>2.794.130.610</b>	<b>3.885.376.569</b>

**16. Phải trả ngắn hạn/dài hạn khác****16a. Phải trả ngắn hạn khác**

	Số cuối kỳ	Số đầu năm
<b>Phải trả các bên liên quan</b>	<b>10.011.013.970</b>	<b>17.568.403</b>
Công ty cổ phần công nghệ tự động Tân Tiến - phải trả dịch vụ tiện ích	11.013.970	13.427.370
Công ty cổ phần kỹ thuật điện Toàn Cầu - khác	-	4.141.033
Công ty TNHH MTV kỹ thuật CN Tiên Phong - Cho mượn	10.000.000.000	-
<b>Phải trả các đơn vị và cá nhân khác</b>	<b>553.773.992</b>	<b>664.776.102</b>
Phải trả khác cho cá nhân	206.000.000	166.277.675
Cổ tức phải trả	23.790.500	128.480.800
Phải trả khác	323.983.492	370.017.627
Nhận ký quỹ, ký cược	170.065.447	253.225.583
<b>Cộng</b>	<b>10.734.853.409</b>	<b>935.570.088</b>

**16b. Phải trả dài hạn khác**

	Số cuối kỳ	Số đầu năm
<b>Phải trả các bên liên quan</b>	<b>-</b>	<b>-</b>
<b>Phải trả các tổ chức và cá nhân khác</b>	<b>530.772.750</b>	<b>326.453.550</b>
Nhận ký quỹ, ký cược	530.772.750	326.453.550
<b>Cộng</b>	<b>530.772.750</b>	<b>326.453.550</b>

**17. Vay và nợ thuê tài chính ngắn hạn/dài hạn**

**CÔNG TY CP CÔNG NGHỆ TIỀN PHONG**

Địa chỉ : Lầu 4, tòa nhà ITD, Số 1 đường Sáng Tạo, P. Tân Thuận Đông, Quận 7

**BÁO CÁO TÀI CHÍNH**

Cho kỳ kế toán từ 01/04/2019 đến 30/06/2019 của năm tài chính kết thúc 31 tháng 03 năm 2020

**18. Dự phòng phải trả ngắn hạn/dài hạn****18a. Dự phòng phải trả ngắn hạn**

Dự phòng nợ phải trả ngắn hạn liên quan đến sản phẩm, hàng hóa. Chi tiết phát sinh như sau:

<b>Số đầu năm</b>	<b>8.951.086.649</b>
Tăng do trích lập trong kỳ	296.661.459
Giảm do hoàn nhập	(2.287.634.227)
Số sử dụng trong kỳ	(903.993.946)
<b>Số cuối kỳ</b>	<b>6.056.119.935</b>

**18b. Dự phòng phải trả dài hạn**

Dự phòng nợ phải trả dài hạn liên quan đến sản phẩm, hàng hóa. Chi tiết phát sinh như sau:

<b>Số đầu năm</b>	<b>5.407.921.439</b>
Số sử dụng trong kỳ	(4.286.447.461)
<b>Số cuối kỳ</b>	<b>1.121.473.978</b>

**19. Quỹ khen thưởng phúc lợi**

<b>Số đầu năm</b>	<b>2.430.459.881</b>
Tăng/giảm từ các Công ty con	
Trích lập trong kỳ	
Chi quỹ trong kỳ	(125.550.000)
<b>Số cuối kỳ</b>	<b>2.304.909.881</b>

**CÔNG TY CP CÔNG NGHỆ TIỀN PHONG**

Địa chỉ : Lầu 4, tòa nhà ITD, Số 1 đường Sáng Tạo, P. Tân Thuận Đông, Quận 7

**BÁO CÁO TÀI CHÍNH**

Cho kỳ kế toán từ 01/04/2019 đến 30/06/2019 của năm tài chính kết thúc 31 tháng 03 năm 2020

**20. Vốn chủ sở hữu****20.a Bảng đối chiếu biến động của vốn chủ sở hữu**

	Vốn đầu cổ phần	Cổ phiếu quỹ	Quỹ đầu tư phát triển	Lợi nhuận chưa phân phối	Tổng cộng
Số dư đầu năm trước	190.647.980.000	(467.880.000)		34.767.917.523	224.948.017.523
Mua cổ phiếu quỹ	-	(254.000.000)		-	(254.000.000)
Chia cổ tức bằng tiền	-	-	-	(36.085.959.000)	(36.085.959.000)
Trích quỹ khen thưởng, phúc lợi				(1.521.418.202)	(1.521.418.202)
Quỹ khen thưởng, phúc lợi đã sử dụng				1.413.936.055	1.413.936.055
Lợi nhuận trong năm				48.070.373.049	48.070.373.049
<b>Số dư cuối năm trước</b>	<b>190.647.980.000</b>	<b>(721.880.000)</b>		<b>46.644.849.425</b>	<b>236.570.949.425</b>
Số dư đầu năm nay	190.647.980.000	(721.880.000)		46.644.849.425	236.570.949.425
Lợi nhuận trong kỳ				3.701.612.941	3.701.612.941
Trích quỹ đầu tư phát triển			2.126.360.982	(2.126.360.982)	-
<b>Số dư cuối kỳ nay</b>	<b>190.647.980.000</b>	<b>(721.880.000)</b>	<b>2.126.360.982</b>	<b>48.220.101.384</b>	<b>240.272.562.366</b>

**20 b. Cổ phiếu**

Số lượng cổ phiếu đăng ký phát hành

Số lượng cổ phiếu đã phát hành

- Cổ phiếu phổ thông

- Cổ phiếu ưu đãi

Số lượng cổ phiếu được mua lại

- Cổ phiếu phổ thông

- Cổ phiếu ưu đãi

Số lượng cổ phiếu đang lưu hành

- Cổ phiếu phổ thông

Mệnh giá cổ phiếu đang lưu hành: 10.000 VND.

**20 c. Phân phối lợi nhuận**

- Theo nghị quyết Đại hội đồng cổ đông thường niên và biên bản họp cuộc họp Đại hội cổ đông thường niên của Công ty năm 2019 ngày 19 tháng 6 năm 2019 thông qua mức chia cổ tức năm 2018 là : 17% bằng tiền mặt, trong đó Công ty đã tạm ứng cổ tức đợt 1 năm 2018 bằng tiền mặt là 5%.

**CÔNG TY CP CÔNG NGHỆ TIỀN PHONG**

Địa chỉ : Lầu 4, tòa nhà ITD, Số 1 đường Sáng Tạo, P. Tân Thuận Đông, Quận 7

**BÁO CÁO TÀI CHÍNH**

Cho kỳ kế toán từ 01/04/2019 đến 30/06/2019 của năm tài chính kết thúc 31 tháng 03 năm 2020

**VI. THÔNG TIN BỔ SUNG CHO CÁC KHOẢN MỤC TRÌNH BÀY TRONG BÁO CÁO KẾT QUẢ HOẠT ĐỘNG KINH DOANH****1. Doanh thu bán hàng và cung cấp dịch vụ**

Đối tượng	Từ 01/04/2019 đến 30/06/2019	Từ 01/04/2018 đến 30/06/2018	Từ 01/04/2019 đến 30/06/2019	Từ 01/04/2018 đến 30/06/2018
<b>Tổng doanh thu</b>	<b>30.904.481.697</b>	<b>60.931.993.757</b>	<b>30.904.481.697</b>	<b>60.931.993.757</b>
- Doanh thu bán hàng hóa	22.936.833.999	58.043.638.696	22.936.833.999	58.043.638.696
- Doanh thu cung cấp dịch vụ	7.967.647.698	2.888.355.061	7.967.647.698	2.888.355.061
<b>Doanh thu thuần</b>	<b>30.904.481.697</b>	<b>60.931.993.757</b>	<b>30.904.481.697</b>	<b>60.931.993.757</b>

**2. Giá vốn hàng bán**

Đối tượng	Từ 01/04/2019 đến 30/06/2019	Từ 01/04/2018 đến 30/06/2018	Từ 01/04/2019 đến 30/06/2019	Từ 01/04/2018 đến 30/06/2018
Giá vốn hàng hóa đã cung cấp	18.941.672.799	37.234.576.581	18.941.672.799	37.234.576.581
Giá vốn của dịch vụ đã cung cấp	6.064.498.645	8.997.083.107	6.064.498.645	8.997.083.107
<b>Cộng</b>	<b>25.006.171.444</b>	<b>46.231.659.688</b>	<b>25.006.171.444</b>	<b>46.231.659.688</b>

**3. Doanh thu hoạt động tài chính**

Đối tượng	Từ 01/04/2019 đến 30/06/2019	Từ 01/04/2018 đến 30/06/2018	Từ 01/04/2019 đến 30/06/2019	Từ 01/04/2018 đến 30/06/2018
Lãi tiền gửi có kỳ hạn		202.341.215		202.341.215
Lãi tiền gửi không kỳ hạn	1.805.122	6.360.414	1.805.122	6.360.414
Cổ tức, lợi nhuận được chia	1.673.506.000	-	1.673.506.000	-
Lãi CLTG phát sinh		54.635.838		54.635.838
<b>Cộng</b>	<b>1.675.311.122</b>	<b>263.337.467</b>	<b>1.675.311.122</b>	<b>263.337.467</b>

**4. Chi phí hoạt động tài chính**

Đối tượng	Từ 01/04/2019 đến 30/06/2019	Từ 01/04/2018 đến 30/06/2018	Từ 01/04/2019 đến 30/06/2019	Từ 01/04/2018 đến 30/06/2018
Chi phí lãi vay	26.017.236		26.017.236	
Lỗ CLTG phát sinh	42.650.473	17.034	42.650.473	17.034
Hoàn nhập dự phòng đầu tư tài chính				
Các khoản chi phí khác	562.084		562.084	
<b>Cộng</b>	<b>69.229.793</b>	<b>17.034</b>	<b>69.229.793</b>	<b>17.034</b>

**CÔNG TY CP CÔNG NGHIỆP TIỀN PHONG**

Địa chỉ : Lầu 4, tòa nhà ITD, Số 1 đường Sáng Tạo, P. Tân Thuận Đông, Quận 7

**BÁO CÁO TÀI CHÍNH**

Cho kỳ kế toán từ 01/04/2019 đến 30/06/2019 của năm tài chính kết thúc 31 tháng 03 năm 2020

**5. Chi phí bán hàng**

<b>Đối tượng</b>	<b>Từ 01/04/2019 đến 30/06/2019</b>	<b>Từ 01/04/2018 đến 30/06/2018</b>	<b>Từ 01/04/2019 đến 30/06/2019</b>	<b>Từ 01/04/2018 đến 30/06/2018</b>
Chi phí cho nhân viên	4.364.684.956	4.219.748.998	4.364.684.956	4.219.748.998
Chi phí đồ dùng văn phòng	113.530.719	139.257.935	113.530.719	139.257.935
Chi phí khấu hao TSCĐ	2.500.002	2.324.456	2.500.002	2.324.456
Chi phí bảo hành	336.602.880	16.402.320	336.602.880	16.402.320
Chi phí dịch vụ mua ngoài	331.833.923	275.411.459	331.833.923	275.411.459
Chi phí khác	206.802.353	127.388.655	206.802.353	127.388.655
<b>Cộng</b>	<b>5.355.954.833</b>	<b>4.780.533.823</b>	<b>5.355.954.833</b>	<b>4.780.533.823</b>

**6. Chi phí quản lý doanh nghiệp**

<b>Đối tượng</b>	<b>Từ 01/04/2019 đến 30/06/2019</b>	<b>Từ 01/04/2018 đến 30/06/2018</b>	<b>Từ 01/04/2019 đến 30/06/2019</b>	<b>Từ 01/04/2018 đến 30/06/2018</b>
Chi phí cho nhân viên	384.385.804	2.715.930.825	384.385.804	2.715.930.825
Chi phí đồ dùng văn phòng	64.540.675	46.325.327	64.540.675	46.325.327
Chi phí khấu hao TSCĐ	117.446.208	120.468.936	117.446.208	120.468.936
Chi phí dự phòng		(166.627.640)		(166.627.640)
Chi phí dịch vụ mua ngoài	455.554.606	435.389.251	455.554.606	435.389.251
Chi phí khác	70.932.319	24.822.523	70.932.319	24.822.523
<b>Cộng</b>	<b>1.092.859.612</b>	<b>3.176.309.222</b>	<b>1.092.859.612</b>	<b>3.176.309.222</b>

**7. Thu nhập khác**

<b>Đối tượng</b>	<b>Từ 01/04/2019 đến 30/06/2019</b>	<b>Từ 01/04/2018 đến 30/06/2018</b>	<b>Từ 01/04/2019 đến 30/06/2019</b>	<b>Từ 01/04/2018 đến 30/06/2018</b>
Hoàn nhập dự phòng phải bảo hành	2.287.634.227		2.287.634.227	
Thu khác	421.550.002	123.120.536	421.550.002	123.120.536
<b>Cộng</b>	<b>2.709.184.229</b>	<b>123.120.536</b>	<b>2.709.184.229</b>	<b>123.120.536</b>

**8. Chi phí khác**

<b>Đối tượng</b>	<b>Từ 01/04/2019 đến 30/06/2019</b>	<b>Từ 01/04/2018 đến 30/06/2018</b>	<b>Từ 01/04/2019 đến 30/06/2019</b>	<b>Từ 01/04/2018 đến 30/06/2018</b>
Chi phí khác	63.148.425	12.567.136	63.148.425	12.567.136
<b>Cộng</b>	<b>63.148.425</b>	<b>12.567.136</b>	<b>63.148.425</b>	<b>12.567.136</b>

**9. Thuế thu nhập doanh nghiệp**

Thuế suất áp dụng

Theo giấy chứng nhận đăng ký kinh doanh, công ty có nghĩa vụ nộp thuế thu nhập doanh nghiệp với mức thuế suất 20% trên lợi nhuận chịu thuế.

**10. Lãi cơ bản trên cổ phiếu**

Công ty không tính chỉ tiêu này trên Báo cáo tài chính riêng vì theo quy định tại chuẩn mực kế toán số 30 về "Lãi trên cổ phiếu" yêu cầu trường hợp doanh nghiệp phải lập cả Báo cáo tài chính riêng và Báo cáo tài chính hợp nhất thì chỉ phải trình bày thông tin về lãi trên cổ phiếu theo quy định của chuẩn mực này trên Báo cáo tài chính hợp nhất.

**CÔNG TY CP CÔNG NGHỆ TIỀN PHONG**

Địa chỉ : Lầu 4, tòa nhà ITD, Số 1 đường Sáng Tạo, P. Tân Thuận Đông, Quận 7

**BÁO CÁO TÀI CHÍNH**

Cho kỳ kế toán từ 01/04/2019 đến 30/06/2019 của năm tài chính kết thúc 31 tháng 03 năm 2020

**11. Chi phí sản xuất kinh doanh theo yếu tố**

<b>Đối tượng</b>	<b>Từ 01/04/2019 đến 30/06/2019</b>	<b>Từ 01/04/2018 đến 30/06/2018</b>	<b>Từ 01/04/2019 đến 30/06/2019</b>	<b>Từ 01/04/2018 đến 30/06/2018</b>
Chi phí hàng hóa xuất bán	18.372.846.332	33.351.842.540	18.372.846.332	33.351.842.540
Chi phí nhân công	4.749.070.760	6.935.679.823	4.749.070.760	6.935.679.823
Thiết bị văn phòng và VPP	178.071.394	185.583.262	178.071.394	185.583.262
Chi phí khấu hao tài sản cố định	1.246.904.247	1.252.620.596	1.246.904.247	1.252.620.596
Chi phí dịch vụ mua ngoài	8.688.649.900	9.583.044.638	8.688.649.900	9.583.044.638
Chi phí khác	288.935.538	1.865.949.221	288.935.538	1.865.949.221
<b>Cộng</b>	<b>33.524.478.171</b>	<b>53.174.720.080</b>	<b>33.524.478.171</b>	<b>53.174.720.080</b>

**VII. NHỮNG THÔNG TIN KHÁC****Giao dịch và số dư với các bên liên quan**

Các bên liên quan với Công ty bao gồm: các thành viên quản lý chủ chốt, các cá nhân có liên quan với các thành viên quản lý chủ chốt và các bên liên quan khác.

**1a. Giao dịch và số dư với các thành viên quản lý chủ chốt và các cá nhân có liên quan với các thành viên quản lý chủ chốt**

Các thành viên quản lý chủ chốt gồm: các thành viên Hội đồng quản trị và các thành viên Ban điều hành (Tổng Giám đốc, Giám đốc tài chính, kế toán trưởng). Các cá nhân có liên quan với các thành viên quản lý chủ chốt là các thành viên mật thiết trong gia đình các thành viên quản lý chủ chốt.

**Giao dịch với các thành viên quản lý chủ chốt và các cá nhân có liên quan với các thành viên quản lý chủ chốt**

Công ty không phát sinh giao dịch bán hàng và cung cấp dịch vụ cũng như các giao dịch khác với các thành viên quản lý chủ chốt và các cá nhân có liên quan với các thành viên quản lý chủ chốt.

**Công nợ với các thành viên quản lý chủ chốt và các cá nhân có liên quan với các thành viên quản lý chủ chốt.**

Tại ngày kết thúc kỳ kế toán, Công ty không có công nợ với các thành viên quản lý chủ chốt và các cá nhân có liên quan với các thành viên quản lý chủ chốt.

**Thu nhập của các thành viên quản lý chủ chốt**

Thu nhập của các thành viên quản lý chủ chốt chỉ có lương với tổng tiền lương trong kỳ là 982.744.286VND (cùng kỳ năm trước là 797.340.000VND).

**1b. Giao dịch và số dư với các bên liên quan khác**

Các bên liên quan khác với Công ty gồm:

<b>Bên liên quan khác</b>	<b>Mối quan hệ</b>
Công ty TNHH liên doanh Global Sitem	Cùng tập đoàn
Công ty cổ phần In No	Cùng tập đoàn
Công ty TNHH một thành viên hạ tầng kỹ thuật Toàn Cầu	Cùng tập đoàn

Công ty phát sinh các giao dịch với các bên liên quan không phải là công ty con, công ty liên kết như sau:

	<b>Luỹ kế từ đầu kỳ đến cuối kỳ này</b>	
	<b>Năm nay</b>	<b>Năm trước</b>
<b>Công ty TNHH liên doanh Global Sitem</b>		
Cho thuê kho, thuê văn phòng	163.016.382	153.177.319
Phải thu chi phí chia sẻ	25.385.468	26.745.825
Mua hàng		945.000.000

**CÔNG TY CP CÔNG NGHỆ TIÊN PHONG**

Địa chỉ : Lầu 4, tòa nhà ITD, Số 1 đường Sáng Tạo, P. Tân Thuận Đông, Quận 7

**BÁO CÁO TÀI CHÍNH**

Cho kỳ kế toán từ 01/04/2019 đến 30/06/2019 của năm tài chính kết thúc 31 tháng 03 năm 2020

**Công ty TNHH một thành viên hạ tầng kỹ thuật Toàn Cầu**

Cho thuê kho, thuê văn phòng	122.062.500	150.546.000
------------------------------	-------------	-------------

Các giao dịch trọng yếu giữa Công ty với các công ty con và công ty liên kết như sau:

	<b>Luỹ kế từ đầu kỳ đến cuối kỳ này</b>	
	<b>Năm nay</b>	<b>Năm trước</b>
<b><i>Công ty cổ phần kỹ thuật điện Toàn Cầu</i></b>		
Mua hàng hoá và dịch vụ		182.060.000
Bán hàng hoá và dịch vụ		17.351.000.000
Cho thuê kho, thuê văn phòng	337.419.581	362.860.246
Nhận VSOP	148.614.473	
Phải thu chi phí chia sẻ	64.194.542	43.062.784
Phải trả chi phí chia sẻ		7.199.900
<b><i>Công ty cổ phần tin học Siêu Tinh</i></b>		
Mua hàng hoá và dịch vụ	43.000.000	
Bán hàng hoá và dịch vụ	3.154.871.300	4.248.300.000
<b><i>Công ty cổ phần công nghệ tự động Tân Tiến</i></b>		
Nhận cổ tức	1.673.506.000	
Cho Thuê kho, thuê văn phòng	421.645.333	437.396.672
Phải thu chi phí chia sẻ	6.813.333	22.648.800
Phải trả chi phí chia sẻ	10.012.700	7.199.900
<b><i>Công ty TNHH một thành viên kỹ thuật công nghệ Tiên Phong</i></b>		
Mượn tiền	10.000.000.000	17.000.000.000
<b><i>Công ty TNHH MTV INNOVATIVE SOFTWARE DEVELOPMENT</i></b>		
Cho thuê kho, thuê văn phòng	47.593.158	43.406.007
Nhận cổ tức		
Mua hàng hoá và dịch vụ		



**CÔNG TY CP CÔNG NGHỆ TIỀN PHONG**

Địa chỉ : Lầu 4, tòa nhà ITD, Số 1 đường Sáng Tạo, P. Tân Thuận Đông, Quận 7

**BÁO CÁO TÀI CHÍNH**

Cho kỳ kế toán từ 01/04/2019 đến 30/06/2019 của năm tài chính kết thúc 31 tháng 03 năm 2020

**Thông tin về bộ phận**

Thông tin bộ phận được trình bày theo lĩnh vực kinh doanh và khu vực địa lý. Báo cáo bộ phận chính yếu là theo lĩnh vực kinh doanh do các hoạt động kinh doanh của Công ty được tổ chức và quản lý theo tính chất của sản phẩm và dịch vụ do Công ty cung cấp với mỗi một bộ phận là một đơn vị kinh doanh cung cấp các sản phẩm khác nhau và phục vụ cho các thị trường khác nhau.

**2a. Thông tin về lĩnh vực kinh doanh**

Cơ cấu doanh thu, lãi gộp theo lĩnh vực kinh doanh từ 01/04/2019 đến 30/06/2019

Lĩnh vực	Doanh thu	Giá vốn	Lãi gộp
Viễn thông - tin học	14.758.484.522	11.863.997.064	2.894.487.458
Hạ tầng - Giao thông	13.711.924.655	10.813.469.643	2.898.455.012
Điện - Điện Công Nghiệp	-	-	-
Lĩnh vực khác	2.434.072.520	2.328.704.737	105.367.783
<b>Tổng cộng</b>	<b>30.904.481.697</b>	<b>25.006.171.444</b>	<b>5.898.310.253</b>

**2b. Thông tin về khu vực địa lý**


Toàn bộ hoạt động của Công ty chỉ diễn ra trên lãnh thổ Việt Nam.

**3. Giải trình chênh lệch lợi nhuận**

Chỉ tiêu	Từ 01/04/2019 đến 30/06/2019	Từ 01/04/2018 đến 30/06/2018	Chênh lệch	So sánh
Tổng doanh thu	30.904.481.697	60.931.993.757	(30.027.512.060)	-49%
Giá vốn hàng bán	25.006.171.444	46.231.659.688	(21.225.488.244)	-46%
Lợi nhuận gộp	5.898.310.253	14.700.334.069	(8.802.023.816)	-60%
Doanh thu tài chính	1.675.311.122	263.337.467	1.411.973.655	536%
Chi phí tài chính	69.229.793	17.034	69.212.759	406.321%
Chi phí bán hàng	5.355.954.833	4.780.533.823	575.421.010	12%
Chi phí quản lý DN	1.092.859.612	3.176.309.222	(2.083.449.610)	-66%
Thu nhập khác	2.709.184.229	123.120.536	2.586.063.693	2.100%
Chi phí khác	63.148.425	12.567.136	50.581.289	402%
<b>Tổng lợi nhuận sau thuế</b>	<b>3.701.612.941</b>	<b>5.959.364.857</b>	<b>(2.257.751.916)</b>	<b>-38%</b>

Kết quả kỳ này có sự sụt giảm so với cùng kỳ chủ yếu đến từ việc chậm tiến độ đầu tư, chậm nghiệm thu của các dự án lớn dẫn đến kết quả doanh thu đạt gần 31 tỷ giảm 49% tương ứng giảm 30 tỷ, lợi nhuận gộp đạt gần 6 tỷ giảm 60% tương ứng giảm 8.8 tỷ so với cùng kỳ năm trước. Mặc dù thu nhập tài chính và thu nhập khác có tăng gần 4 tỷ đến từ việc ghi nhận cổ tức nhận được từ việc đầu tư vào công ty con và hoàn nhập dự phòng các dự án hết hạn bảo hành nhưng cũng không bù đắp sự sụt giảm của doanh thu và lợi nhuận gộp, nên lợi nhuận sau thuế thu nhập doanh nghiệp giảm 38% tương ứng giảm 2,2 tỷ.

Người lập biểu



Phạm Thị Bích Thảo

Kế toán trưởng



Trương Thị Phương Dung



Ngày 24 tháng 07 năm 2019

Tổng Giám đốc

Lâm Thiệu Quân



Lâm Thiệu Quân

Lâm Thiệu Quân